

# Sipindo

Powered by **apps.**  

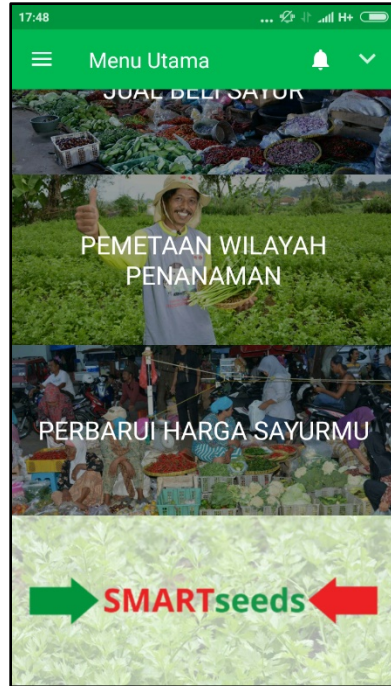

Sistem  
Informasi  
Pertanian  
Indonesia



# SIPINDO POWERED BY SMARTSEEDS

*Sistem Informasi Pertanian Indonesia*

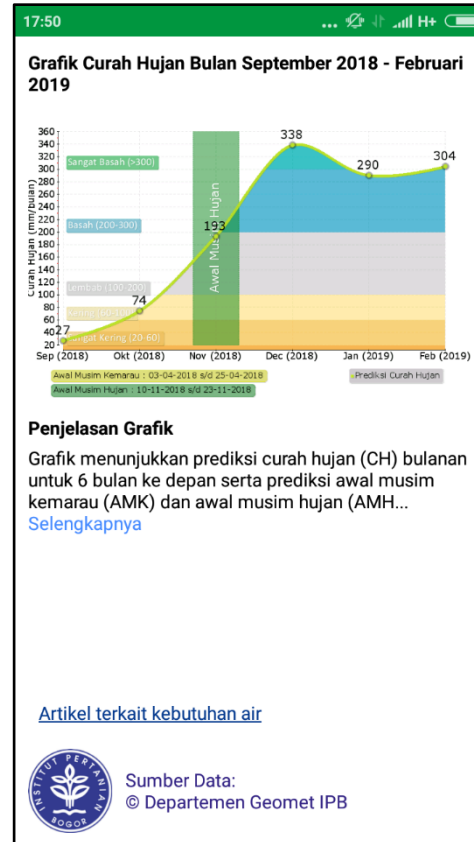




## Tampilan Lebih Fresh dan Menarik

- Tampilan home screen banner di atas memudahkan dalam melihat artikel terupdate dalam aplikasi Sipindo
- Tampilan toolbar di bawah memudahkan dalam melihat informasi cuaca, harga, serta mengakses pengaturan secara cepat

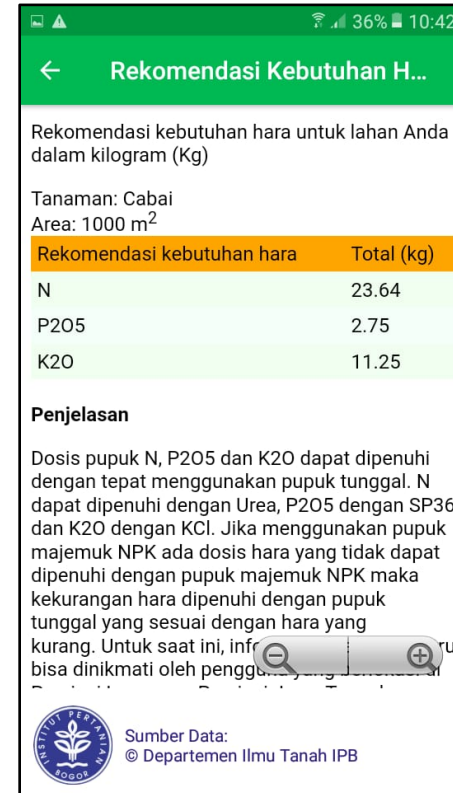
**Apa saja fitur - fitur yang ada dalam aplikasi  
Sipindo Powered by SMARTseeds?**



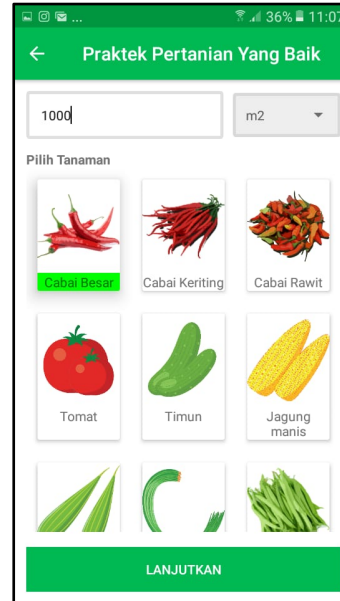
Fitur Prediksi Curah Hujan Enam Bulan

Pengguna dapat mengetahui prediksi curah hujan selama enam bulan untuk persiapan penanaman di musim selanjutnya


# Fitur Rekomendasi Pemupukan



# Fitur Praktek Pertanian Yang Baik



# Fitur Hama dan Penyakit Tanaman





# Ada pertanyaan yang belum terjawab?

*Silahkan ajukan pertanyaan melalui fitur Konsultasi*



29,000 ++

DOWNLOADER

4,500 ++

FOLLOWER SOCIAL MEDIA

## Testimoni Petani Pengguna Sipindo

“ Saya mencoba menggunakan fitur Rekomendasi Pemupukan dari SIPINDO. Ternyata biaya pemupukan yang saya keluarkan 32% lebih murah dibandingkan biasanya. Hasil panen yang dihasilkan pun 14% lebih tinggi. Saya berharap informasi dalam aplikasi SIPINDO POWERED BY SMARTSEEDS dapat bermanfaat untuk petani di seluruh Indonesia

”

Suwarno Jaman  
Petani asal Gondanglegi, Malang, Jawa Timur



## Testimoni Petani Pengguna Sipindo

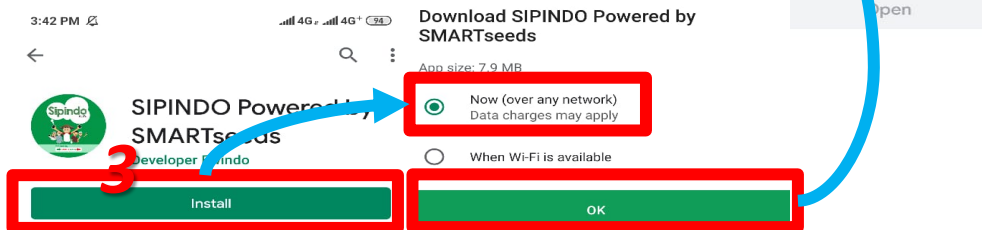
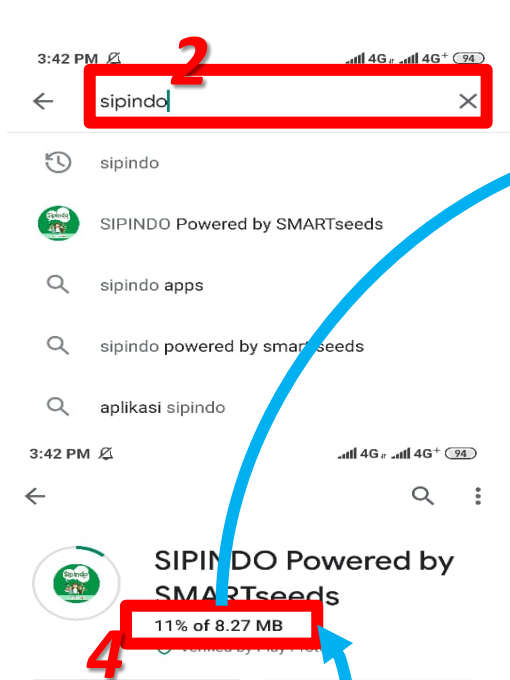

“ Berkat fitur Rekomendasi Pemupukan dan Prediksi Curah Hujan Enam Bulan dari SIPINDO, timun saya berbuah lebih awal dan buahnya pun lebih banyak. Semoga SIPINDO POWERED BY SMARTSEEDS dapat menjadi bagian dari kemajuan pertanian Indonesia ”

Dardi

Petani asal Jatimulyo, Lampung Selatan



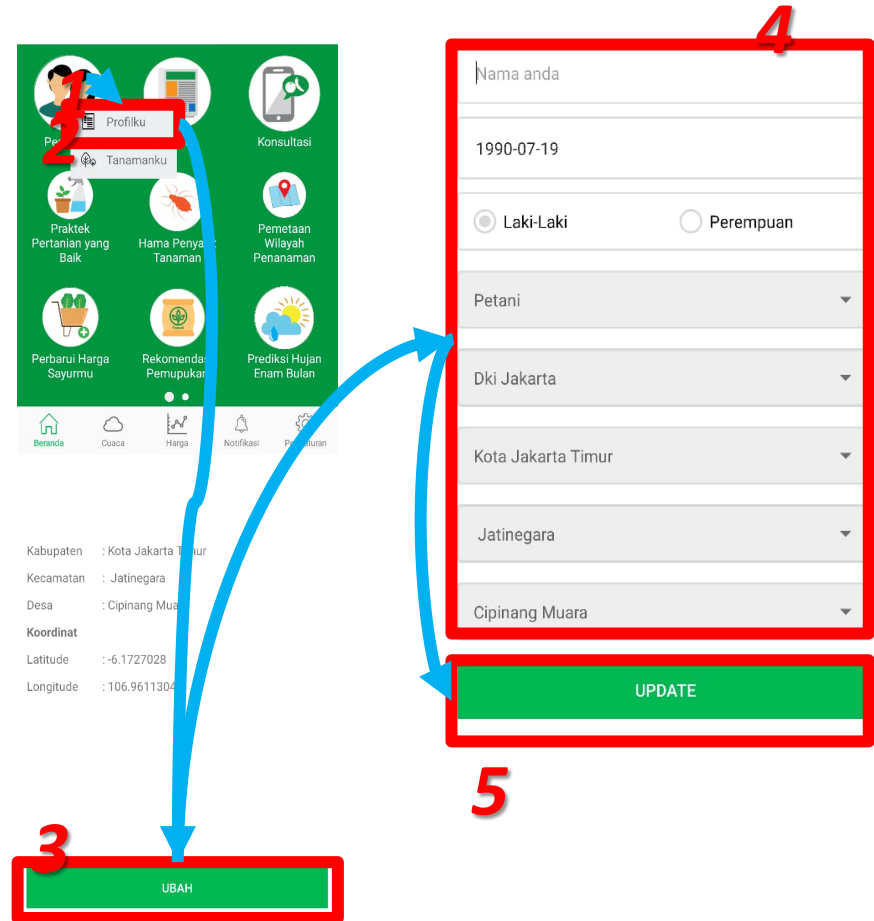
# Bagaimana Cara Mendownload SIPINDO POWERED BY SMARTSEEDS ?



1. Buka Google Play Store
2. Ketik Sipindo, dan klik Sipindo Powered by SMARTseeds
3. Klik "Install" atau "Pasang"
4. Tunggu sampai 100 %, lalu klik tombol "home" atau "kembali"
5. Selesai, aplikasi Sipindo bisa digunakan

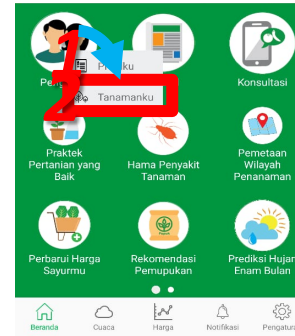
# Lengkapi profil kamu sebelum aplikasi mulai digunakan

1. Klik icon Pengguna,
2. Pilih Profilku
3. Pilih ubah
4. Lalu isi nama, tanggal lahir, jenis kelamin, pekerjaan, dan lokasi anda
5. Klik update, dan selesai !



# Jangan lupa update tanamanmu juga!

1. Klik icon Pengguna
2. Pilih Tanamanku
3. Pilih tanda tambah (+) di bawah kanan layar
4. Lalu isi tanaman, luas, tanggal tanaman dan lokasi anda
5. Klik kirim, dan selesai !



Tanaman	Tanggal tanam	Luas	Hasil (kg)	Lokasi
Cabai Kering	-	2500	10000	Dki Jakarta, Kota Jakarta Timur, Cakung, Cakung Timur
Tomat	13 June 2019	22	5000	Aceh, Kab. Aceh Barat Daya, Bireu, Pidie, Cot Jeurat
Jagung manis	01 June 2019	55	500	Bengkulu, Kab. Bengkulu Utara, Air Padang, Retes
Cabai Besar	15 June 2019	2000		Dki Jakarta, Kota Jakarta Pusat, Cempaka Putih, Cempaka Putih Barat
Cabai Kering	01 February 2019	300	2000	Bali, Kab. Buleleng, Genegak, Patas

3:44 PM

Tambah Tanaman

Pilih Tanaman

Luas lahan  m2

Tanggal Tanam

Tanggal tanam

Lokasi

Provinsi

Kabupaten

Kecamatan

Desa

3:44 PM - 6/17/2020

KIRIM



## Ikuti Kami di Media Sosial



@Sipindo



@Sipindo Official



@sipindo.official



[www.sipindo.id](http://www.sipindo.id)